



ประจำไตรมาสที่ 1/2567

สำนักงานพาณิชย์จังหวัดสุพรรณบุรี

สำนักงานปลัดกระทรวงพาณิชย์

กระทรวงพาณิชย์

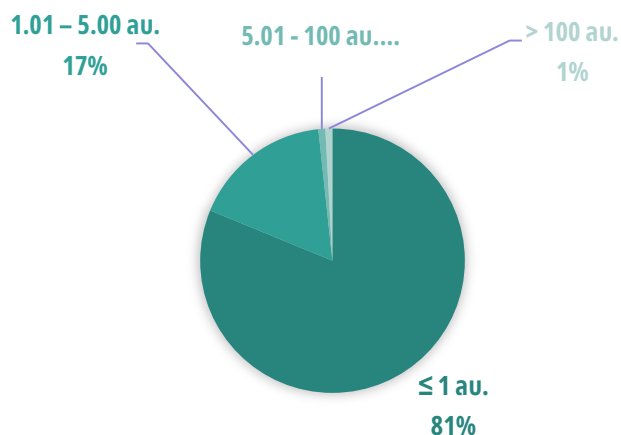
การจัดตั้งธุรกิจใหม่

ภาพรวมไตรมาสที่ 1/2567 (ม.ค. 67 - มี.ค. 67) มีการจดทะเบียนจัดตั้งธุรกิจใหม่ ของจังหวัดสุพรรณบุรี จำนวน 117 ราย ทุนจดทะเบียนรวม 455.425 ล้านบาท

โครงสร้างธุรกิจ

- การจัดตั้งธุรกิจใหม่ แบ่งตามช่วงทุน

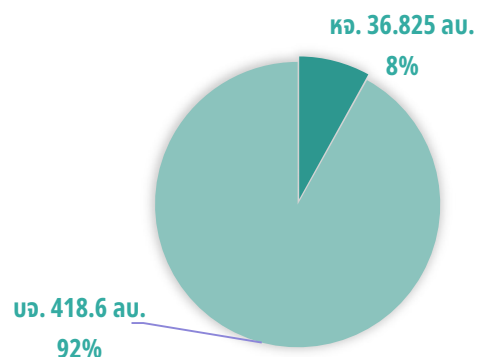
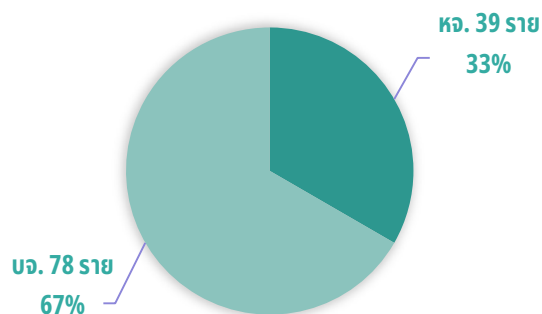
| | | |
|-----------------|--------|---------|
| ≤ 1 au. | 95 ราย | (81.19) |
| 1.01 – 5.00 au. | 20 ราย | (17.09) |
| 5.01 - 100 au. | 1 ราย | (0.85) |
| > 100 au. | 1 ราย | (0.85) |



- ประเภทนิติบุคคล

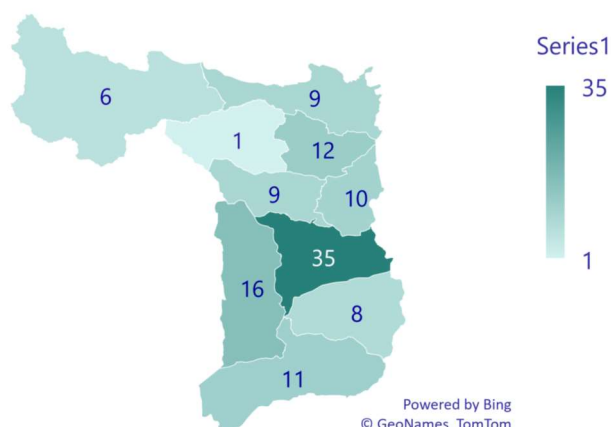
บจ. จำนวน 78 ราย ทุนจดทะเบียน 418.6 au.

หจ. จำนวน 39 ราย ทุนจดทะเบียน 36.825 au.



- พื้นที่ตั้ง

| | | | | | |
|-----------------|----|-----|------------|----|-----|
| ดอนเจดีย์ | 9 | ราย | สองพี่น้อง | 11 | ราย |
| ด่านช้าง | 6 | ราย | สามชุก | 12 | ราย |
| เดิมบางนางบวช | 9 | ราย | หนองหญ้าไซ | 1 | ราย |
| บางปลาหมอ | 8 | ราย | อู่ทอง | 16 | ราย |
| เมืองสุพรรณบุรี | 35 | ราย | | | |
| ศรีประจันต์ | 10 | ราย | | | |



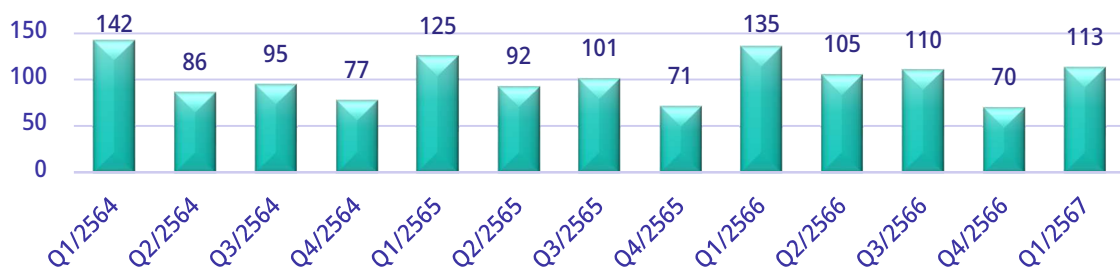
• ประเภทธุรกิจ

ธุรกิจที่มีการจัดตั้ง สูงสุด 3 อันดับ คือ อันดับ 1 การขายส่งและการขายปลีก จำนวน 54 ราย คิดเป็นร้อยละ 46.15 อันดับ 2 การก่อสร้าง จำนวน 20 ราย คิดเป็นร้อยละ 17.09 และอันดับ 3 การผลิต จำนวน 10 ราย คิดเป็นร้อยละ 8.55

| ลำดับ | หมวดธุรกิจ | บริษัทจำกัด | | ห้างหุ้นส่วน จำกัด | | บริษัทมหาชน จำกัด | | รวม | |
|-------|--|-------------|-------|--------------------|-------|-------------------|-----|-------|-------|
| | | ราย | ลบ. | ราย | ลบ. | ราย | ลบ. | ราย | ลบ. |
| 1 | การขายส่งและการขายปลีก การซ่อมยานยนต์และ จักรยานยนต์ | 34.00 | 56.60 | 20.00 | 13.18 | - | - | 54.00 | 69.78 |
| 2 | การก่อสร้าง | 13.00 | 51.00 | 7.00 | 11.10 | - | - | 20.00 | 62.10 |
| 3 | การผลิต | 9.00 | 8.00 | 1.00 | 3.00 | - | - | 10.00 | 11.00 |

• อัตราการเปลี่ยนแปลง จำนวนการจัดตั้งธุรกิจใหม่

| | 2564 | | | | 2565 | | | | 2566 | | | | 2567 |
|--------------------|-------|-----|-----|-----|-------|-----|-----|-----|-------|-----|-----|-----|-------|
| | Q1 | Q2 | Q3 | Q4 | Q1 | Q2 | Q3 | Q4 | Q1 | Q2 | Q3 | Q4 | Q1 |
| จำนวน (ราย) | 142 | 86 | 95 | 77 | 125 | 92 | 101 | 71 | 135 | 105 | 110 | 70 | 113 |
| ทุนจดทะเบียน (ลบ.) | 2,990 | 258 | 285 | 231 | 2,940 | 276 | 303 | 213 | 2,971 | 315 | 330 | 210 | 2,906 |



การจดทะเบียนจัดตั้งธุรกิจใหม่ ของจังหวัดสุพรรณบุรี ไตรมาสที่ 1/2567 เมื่อเทียบกับไตรมาสที่ 4/2566 มีการจัดตั้งธุรกิจใหม่ เพิ่มขึ้น 43 ราย คิดเป็นร้อยละ 61.42 และเมื่อเทียบกับช่วงเดียวกันของปีก่อนหน้า (ไตรมาสที่ 1/2566) มีการจัดตั้ง

ธุรกิจใหม่ ลดลง 22 ราย คิดเป็นร้อยละ 16.3 ทั้งนี้ เนื่องจากแนวโน้มเศรษฐกิจไทยที่ฟื้นตัวชะลอลง ส่งผลให้ภาระหนี้ครัวเรือน และต้นทุนทางการเงินที่อยู่ในระดับสูง ผู้ประกอบการมีความระมัดระวังในการลงทุน และสภาพอากาศที่ไม่เอื้ออำนวยต่อการเพาะปลูก ขณะที่ยังคงต้องติดตามมาตรการกระตุ้นเศรษฐกิจขนาดใหญ่จากภาครัฐ (เช่น โครงการ Digital Wallet) ซึ่งหากเริ่มดำเนินการได้ในไตรมาสที่ 4/2567 ตามแผนของรัฐบาล ก็คงจะเข้ามาช่วยหนุนมุมมองด้านค่าใช้จ่ายของครัวเรือนให้ปรับดีขึ้นได้

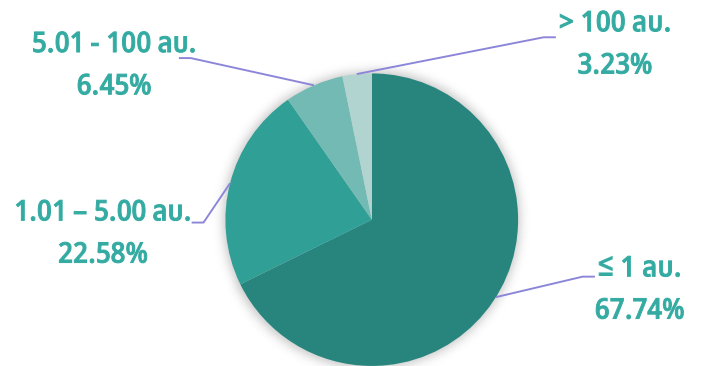
การเลือกประกอบกิจการ

จำนวนการเลือกธุรกิจ ไตรมาสที่ 1/2567 ของจังหวัดสุพรรณบุรี จำนวน 31 ราย ทุนจดทะเบียนรวม 379.4 ล้านบาท

โครงสร้างธุรกิจ

- การเลือกประกอบกิจการ แบ่งตามช่วงทุน

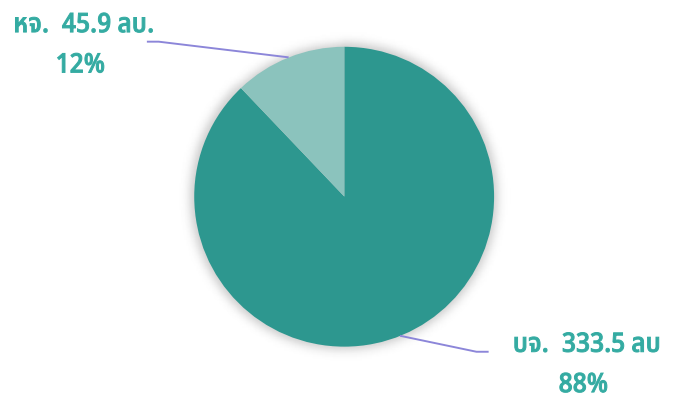
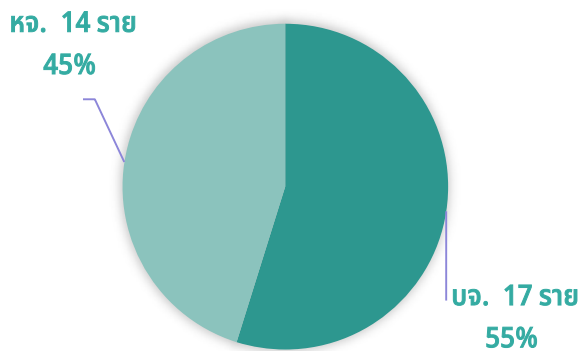
| | | |
|-----------------|--------|---------|
| ≤ 1 au. | 21 ราย | (67.74) |
| 1.01 – 5.00 au. | 7 ราย | (22.58) |
| 5.01 - 100 au. | 2 ราย | (6.45) |
| > 100 au. | 1 ราย | (3.23) |



- การเลือกประกอบกิจการ แบ่งตามประเภทนิติบุคคล

บจ. จำนวน 17 ราย ทุนจดทะเบียน 333.5 au.

หจ. จำนวน 14 ราย ทุนจดทะเบียน 45.9 au.



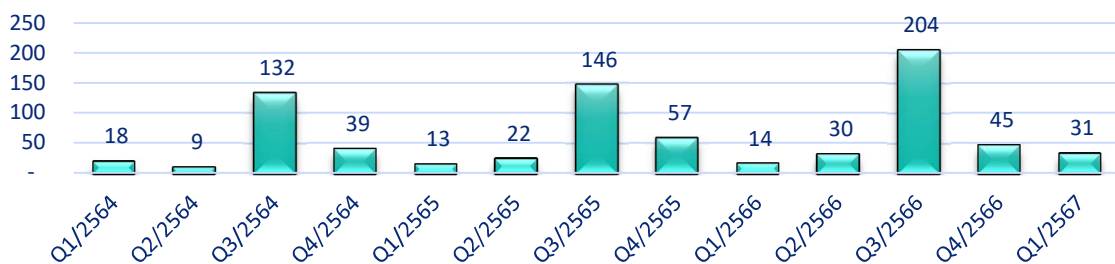
• ประเภทธุรกิจ

ธุรกิจที่มีการเลิกประกอบกิจการ สูงสุด 3 อันดับ คือ อันดับ 1 การขายส่ง และการขายปลีก จำนวน 14 ราย คิดเป็นร้อยละ 46.16 อันดับ 2 การก่อสร้าง จำนวน 6 ราย คิดเป็นร้อยละ 19.35 และอันดับ 3 การผลิต จำนวน 5 ราย คิดเป็นร้อยละ 16.13

| ลำดับ | หมวดธุรกิจ | บริษัทจำกัด | | ห้างหุ้นส่วนจำกัด | | บริษัทมหาชน จำกัด | | รวม | |
|-------|---|-------------|------|-------------------|------|-------------------|------|-----|------|
| | | ราย | อ.บ. | ราย | อ.บ. | ราย | อ.บ. | ราย | อ.บ. |
| 1 | การขายส่ง และการขายปลีก การซ่อมยานยนต์และ จักรยานยนต์ | 7 | 7 | 7 | 40 | - | - | 14 | 47 |
| 2 | การก่อสร้าง | 3 | 4 | 3 | 4 | - | - | 6 | 7 |
| 3 | การผลิต | 4 | 47 | 1 | 1 | - | - | 5 | 48 |

• อัตราการเปลี่ยนแปลง จำนวนการเลิกธุรกิจ

| | 2564 | | | | 2565 | | | | 2566 | | | | 2567 |
|---------------------|-------|-------|--------|--------|-------|-------|--------|-------|-------|-------|--------|--------|--------|
| | Q1 | Q2 | Q3 | Q4 | Q1 | Q2 | Q3 | Q4 | Q1 | Q2 | Q3 | Q4 | Q1 |
| จำนวน (ราย) | 18 | 9 | 132 | 39 | 13 | 22 | 146 | 57 | 14 | 30 | 204 | 45 | 31 |
| ทุนจดทะเบียน (อ.บ.) | 33.91 | 17.70 | 162.20 | 239.64 | 86.20 | 97.80 | 426.05 | 95.05 | 41.60 | 42.72 | 621.04 | 161.20 | 379.40 |



ผลสืบเนื่องจากปี 2566 เป็นปีที่ธุรกิจไทยในระดับมหภาคต้องเผชิญกับปัญหามากมาย ได้แก่

- 1) ภาวะเศรษฐกิจถดถอย ส่งผลให้ผู้บริโภคมีกำลังซื้อลดลง ความต้องการสินค้าและบริการลดลง ส่งผลให้ธุรกิจต้องปรับลดต้นทุนและลดจำนวนพนักงาน

- 2) ค่าเงินเฟ้อที่สูง ส่งผลให้ต้นทุนการผลิตและต้นทุนการขนส่งสูงขึ้น ส่งผลให้ธุรกิจต้องปรับราคาสินค้าและบริการสูงขึ้น ส่งผลกระทบต่อผู้บริโภคและทำให้ความต้องการสินค้าและบริการลดลง
- 3) สงครามระหว่างรัสเซียและยูเครน ส่งผลกระทบต่อเศรษฐกิจโลก ส่งผลให้ราคาน้ำมันและสินค้าโภคภัณฑ์อื่นๆ สูงขึ้น ส่งผลให้ต้นทุนการผลิตและต้นทุนการขนส่งสูงขึ้น
- 4) ผลกระทบตกค้างจากโรคโควิด-19 ยังคงส่งผลกระทบต่อภาคการผลิตสินค้าและบริการ การขนส่ง ทำให้ต้นทุนการทำธุรกิจสูงขึ้น รวมถึงทำให้พฤติกรรมผู้บริโภคเปลี่ยนไป

จึงส่งผลกระทบต่อการประกอบธุรกิจในระดับจังหวัด ดังจะเห็นได้จากการจดทะเบียนเลิกประกอบธุรกิจ ของจังหวัดสุพรรณบุรี ในไตรมาสที่ 3/2566 มีการจดทะเบียนเลิกถึง 204 ราย สูงสุดในรอบ 3 ปี

โดยในไตรมาสที่ 1/2567 มีการจดทะเบียนเลิกประกอบธุรกิจ เมื่อเทียบกับไตรมาสที่ 4/2566 มีการจดทะเบียนเลิก ลดลง 14 ราย คิดเป็นร้อยละ 31.11 แต่เมื่อเทียบกับช่วงเดียวกันของปีก่อนหน้า (ไตรมาสที่ 1/2566) มีการจดทะเบียนเลิก เพิ่มขึ้น 17 ราย คิดเป็นร้อยละ 121.42

ข้อมูลธุรกิจที่ยังดำเนินการอยู่

• ธุรกิจที่ยังดำเนินการอยู่

| สถานะ | จำนวน (ราย) | สัดส่วน % | ทุนจดทะเบียน (ล้านบาท) | สัดส่วน % |
|---|----------------|-----------|---------------------------|-----------|
| • จัดทะเบียนทั้งสิ้น (1 ม.ค. 2400 - 31 มี.ค. 2567) | 8,285 | | 34,977.55 | |
| • ดำเนินกิจการ (ข้อมูล ณ วันที่ 31 มี.ค. 2567) | 4,470 | 100.00 | 24,723.40 | 100.00 |
| - บจ. | 2,727 | 61.01 | 19,743.07 | 79.86 |
| - หจ./หสน. | 1,742 | 38.97 | 4,780.33 | 19.34 |
| - บมจ. | 1 | 0.02 | 200.00 | 0.81 |

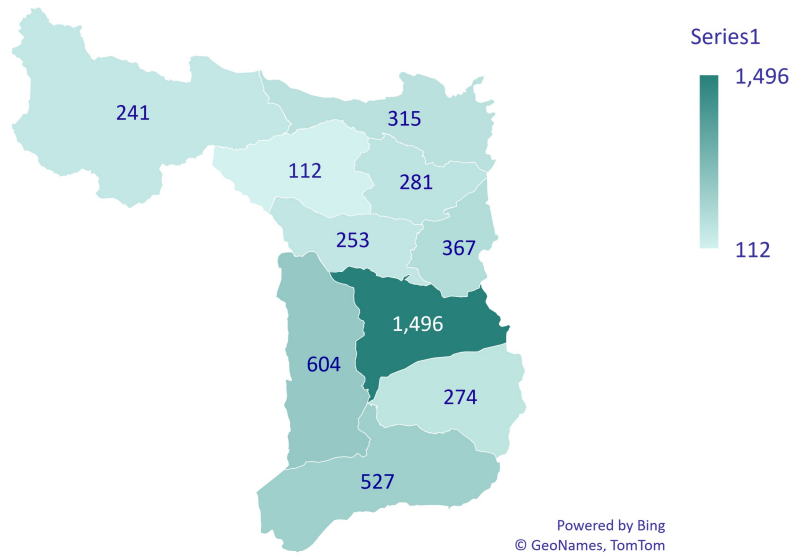
• จำนวนธุรกิจที่ดำเนินการอยู่ แบ่งตามทุนจดทะเบียน

| ช่วงทุนจดทะเบียน | จำนวน (ราย) | สัดส่วน % | ทุนจดทะเบียน (ล้านบาท) | สัดส่วน % |
|------------------|----------------|-----------|---------------------------|-----------|
| ≤ 1 ลบ. | 2,809 | 62.84 | 2,374.88 | 9.61 |
| 1.01 – 5.00 ลบ. | 1,312 | 29.35 | 4,688.91 | 18.97 |
| 5.01 - 100 ลบ. | 314 | 7.02 | 8,152.70 | 32.98 |
| > 100 ลบ. | 35 | 0.78 | 9,506.91 | 38.45 |
| รวมทั้งสิ้น | 4,470 | 100.00 | 24,723.40 | 100.00 |

• จำนวนธุรกิจที่ดำเนินกิจการอยู่ แบ่งตามหมวดธุรกิจ

| ลำดับ | หมวดธุรกิจ | บริษัทจำกัด | | ห้างหุ้นส่วนจำกัด/ ห้างหุ้นส่วน สามัญนิติบุคคล | | บริษัทมหาชน จำกัด | | รวม | | สัดส่วน % |
|-------|--|-------------|-----------|--|----------|----------------------|---------|----------|-----------|--------------|
| | | ราย | ล้านบาท | ราย | ล้านบาท | ราย | ล้านบาท | ราย | ล้านบาท | |
| 1 | เกษตรกรรม การป่าไม้ และการประมง | 90.00 | 1,070.65 | 66.00 | 100.63 | - | - | 156.00 | 1,171.28 | 3.490 |
| 2 | การผลิต | 426.00 | 5,350.42 | 182.00 | 1,214.51 | - | - | 608.00 | 6,564.92 | 13.602 |
| 3 | การก่อสร้าง | 383.00 | 2,434.10 | 525.00 | 1,854.58 | - | - | 908.00 | 4,288.68 | 20.313 |
| 4 | การขนส่งและการขายปลีก การซ่อมยานยนต์และจักรยานยนต์ | 1,067.00 | 4,946.10 | 589.00 | 907.71 | - | - | 1,656.00 | 5,853.81 | 37.047 |
| 5 | การขนส่งและสถานที่เก็บสินค้า | 165.00 | 792.74 | 109.00 | 146.97 | - | - | 274.00 | 939.71 | 6.130 |
| 6 | ที่พักแรมและบริการด้านอาหาร | 45.00 | 269.30 | 32.00 | 52.51 | - | - | 77.00 | 321.81 | 1.723 |
| 7 | ข้อมูลข่าวสารและการสื่อสาร | 31.00 | 51.00 | 37.00 | 28.80 | - | - | 68.00 | 79.80 | 1.521 |
| 8 | กิจกรรมทางการเงินและการประกันภัย | 46.00 | 318.62 | 17.00 | 66.40 | - | - | 63.00 | 385.02 | 1.409 |
| 9 | กิจกรรมเกี่ยวกับอสังหาริมทรัพย์ | 117.00 | 1,377.05 | 22.00 | 115.54 | - | - | 139.00 | 1,492.59 | 3.110 |
| 10 | การศึกษา | - | - | - | - | - | - | - | - | - |
| 11 | ด้านสุขภาพและงานสังคมสงเคราะห์ | - | - | - | - | - | - | - | - | - |
| 12 | กิจกรรมการบริการด้านอื่นๆ | - | - | - | - | - | - | - | - | - |
| 13 | กิจกรรมอื่น (นอกเหนือจากลำดับ 1 - 12) | 357.00 | 3,133.1 | 163.00 | 292.69 | 1.00 | 200.00 | 521.00 | 3,625.79 | 11.66 |
| | รวม | 2,727.00 | 19,743.07 | 1742.00 | 4,780.33 | 1.00 | 200.00 | 4,470.00 | 24,723.40 | 100.00 |

- จำนวนธุรกิจที่ดำเนินกิจการอยู่ แบ่งตามพื้นที่ตั้ง



| ที่ตั้ง | จำนวน (ราย) | สัดส่วน % | ทุนจดทะเบียน (ล้านบาท) | สัดส่วน % |
|-----------------|-------------|-----------|------------------------|-----------|
| ดอนเจดีย์ | 253 | 5.66 | 1,348.95 | 5.46 |
| ด่านช้าง | 241 | 5.39 | 582.48 | 2.36 |
| เดิมบางนางบวช | 315 | 7.05 | 1,522.65 | 6.16 |
| บางปลาหมอ | 274 | 6.13 | 2,293.04 | 9.27 |
| เมืองสุพรรณบุรี | 1,496 | 33.47 | 6,124.60 | 24.77 |
| ศรีประจันต์ | 367 | 8.21 | 2,030.75 | 8.21 |
| สองพี่น้อง | 527 | 11.79 | 3,969.02 | 16.05 |
| สามชุก | 281 | 6.29 | 1,296.05 | 5.24 |
| หนองหญ้าไซ | 112 | 2.51 | 365.63 | 1.48 |
| อู่ทอง | 604 | 13.51 | 5,190.23 | 20.99 |
| รวมทั้งสิ้น | 4,470 | 100.00 | 24,723.40 | 100.00 |